


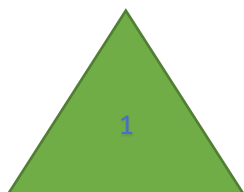



Spielmobil

Spielleitung Quadrat-Dreieck-Kreis

Das Spiel Quadrat-Dreieck-Kreis ist ein Spiel, bei dem man sich gut konzentrieren muss. Es gibt drei verschiedene Spielstein-Familien: Eine heißt Familie Kreis , eine heißt Familie Quadrat  und die dritte heißt Familie Dreieck .

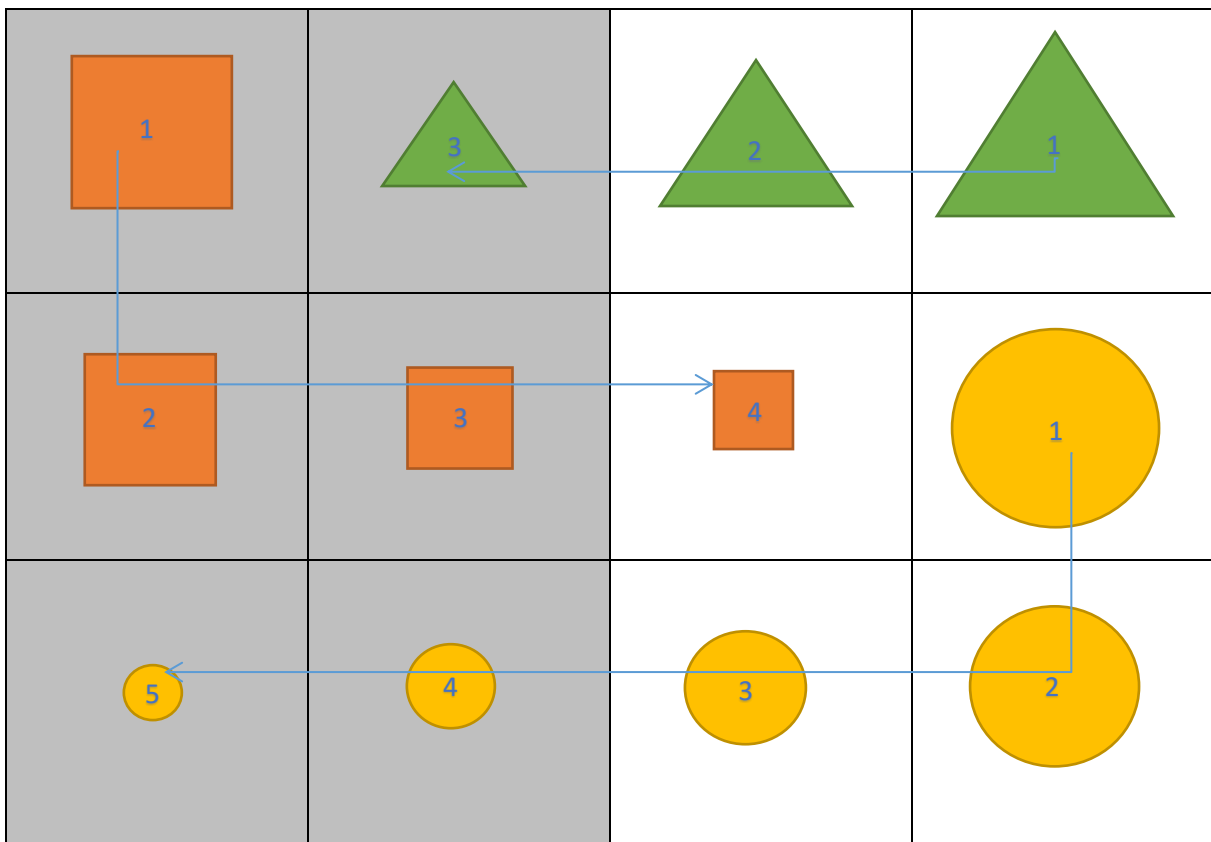
Bevor es losgehen kann, müsst ihr euch das Spielfeld und die einzelnen Spielsteine ausschneiden:



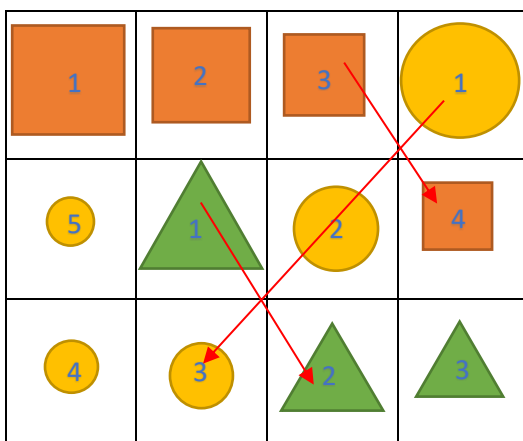
Und so geht's:

1. Legt alle Spielsteine neben das Spielfeld.
2. Jeder Spiellevel gibt euch ein paar Spielsteine, ein paar Farben und/oder Nummern fest vor.
3. Eure Aufgabe ist es, die restlichen Spielsteine so auf dem Spielfeld zu verteilen, dass die Nummerierung der Spielsteine in der richtigen Reihenfolge auf dem Spielfeld liegt, also 1,2,3,4,5 oder 5,4,3,2,1 und so weiter. Dabei dürfen die Spielsteine entweder nebeneinander oder untereinander liegen, nicht aber diagonal liegen.
4. Hier zeigen wir euch ein Beispiel. Die grau hinterlegten Kästchen zeigen euch, welche Steine bereits vorgegeben waren. Die anderen muss man so anordnen, dass sich eine Zahlenreihe ergibt.







Richtig:



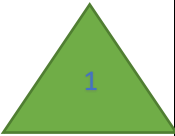


Falsch:







Level1:

Level2:

	1		1
	1		

			1
			
2			

Level3:

		3	
	5		4