


Spielmobil

Spieleanleitung Tangram


Heute zeigen wir euch, wie ihr das alte chinesische Spiel Tangram euch selbst basteln könnt. Dieses Spiel ist schon sehr alt, es gibt es bereits über 2.000 Jahren. Und so geht's:

Hier seht ihr die Spielsteine:



Aus diesen Spielsteinen können verschiedene Formen gelegt werden.
Das Ziel des Spiels ist, die vorgegebene Formen mit Hilfe ALLER Spielsteine nachzubauen.

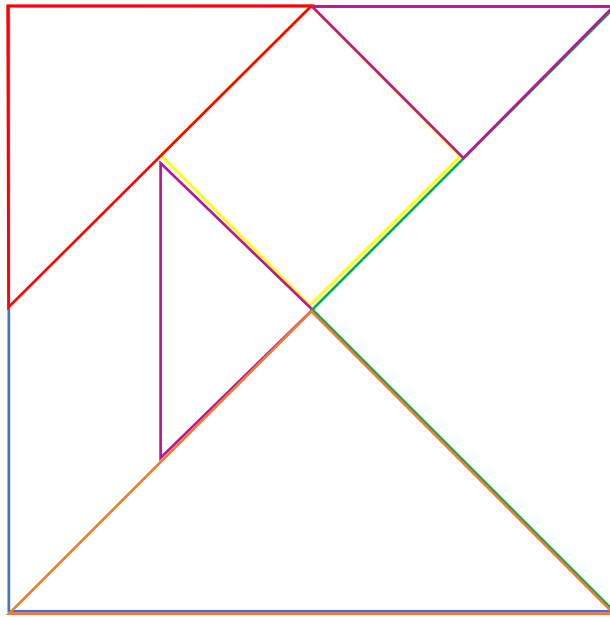
Beispiel: Dieses schwarze Haus kann man kann so nachbauen:




Spielmobil

Spieleanleitung Tangram

Dieses Quadrat könnt ihr euch ausdrucken und dann an den Linien entlang euch die Spielsteine ausschneiden:



... ungefähr so wird es dann aussehen:




... damit die Spielsteine stabiler werden, könnt ihr die Formen auf ein zweites Papier aufkleben oder aus Tonpapier ausschneiden.

Spielmobil


Spieleranleitung Tangram

Und hier die Formen, die ihr nachbauen könnt:

Flugzeug:




Katze:




Spielmobil

Spieleanleitung Tangram

Rakete:




Hund:



Spielmobil

Spieleanleitung Tangram

Herz:



Fisch:

